

**CF
JF**

CONCEPT SRL **MACCHINE AGRICOLE** **PERUGINI**

CF-JF

**FRESATRICI
ROTARY TILLERS
FRAISES ROTATIVES
BODENFRASEN**

*Fresa professionale per
trattori fino a 25hp*

*Professional tiller for compact
tractors up to 25hp*



*Fraise professionnelle pour
tracteurs jusqu'à 25Cv*

*Professionelle Bodenfräse
für Schlepper bis 25 PS*

PREPARAZIONE DEL SUOLO • SOIL PREPARATION • PRÉPARATION DU SOL • BODENBEARBEITUNG

CF



■ La fresa CF è la macchina ideale per lavorazioni in orti, vivai e giardini.

■ The CF rotary tiller is the ideal machine for vegetable or hobby farmers, landscapers and nurseries.

■ La fraise CF est la machine idéale pour le travail dans les potagers, les pépinières et les jardins.

■ Die Bodenfräse CF ist die ideale Maschine für Gemüseärten, Baumschule und Gärten.

- Slitte regolabili per ottenere la profondità di lavoro desiderata.
- Adjustable side skids to obtain the desired working depth.
- La profondeur de travail est contrôlée par les patins réglables.
- Die Höheneinstellung wird durch die Einstellung der Schleifkufen kontrolliert.

JF

- Lo spostamento dell'attacco a tre punti e del riduttore, permette di utilizzare la fresa nella posizione desiderata mantenendo allineato il giunto cardanico.
- The 3-point linkage and gearbox side adjustment enables to move the tiller to the desired working position thus keeping the PTO shaft aligned.
- Le déport de l'attelage à 3 points et du boîtier permet l'utilisation de la fraise dans la position désirée, en gardant la transmission alignée.
- Es ist möglich, die Bodenfräse in die gewünschte Stellung durch die Verschiebung des 3-Punkte-Anschlusses und des Getriebes zu bringen. Die Gelenkwelle hatet in einer Reihe.



- Cofano posteriore regolabile per un livellamento ottimale del terreno.
- Rear shield controls the soil mix.
- Le capot supérieur peut être réglé en hauteur pour niveler le sol.
- Es ist möglich die Auswurfsklappe einzustellen.








■ Grazie all'esclusivo disegno della trasmissione laterale, il fianco della macchina è completamente piano permettendo di lavorare in spazi ristretti senza il rischio di urtare ostacoli.

■ Thanks to the unique design of the side transmission, the side panel is completely flat allowing to work in restricted areas without the risk of hitting obstacles.

■ Grâce à l'exclusive transmission latérale, le côté de la machine est tout à fait plat, ce qui permet le travail en espaces étroits sans heurter les obstacles.

■ Das Gerät hat eine völlig flache Seite, dank dem seitlichen Antrieb. Dadurch ist es möglich auch in engem Räumen zu arbeiten.



MODELLO								
	Kw	CV	cm	cm (AxBxC)	cm	nr	nr	Kg
CF 95	8 - 18	10 - 25	95	100 x 50 x 75	18	5	20	97
CF JF 100	9 - 18	12 - 25	100	108 x 50 x 75	18	5	20	105
CF JF 110	10 - 18	13 - 25	110	118 x 50 x 75	18	5	20	115
CF JF 120	11 - 18	15 - 25	120	128 x 50 x 75	18	6	24	120
CF JF 130	12 - 18	16 - 25	130	138 x 50 x 75	18	6	24	128

Dati, caratteristiche e illustrazioni, sono puramente indicativi e non impegnativi. / Technical data, particulars and illustrations are merely indicative and not binding. / Les données, les caractéristiques et les illustrations sont tout simplement à titre indicatif et n'engagent pas. / Änderungen vorbehalten.

CONCEPT

MACCHINE AGRICOLE PERUGINI

Via Dell'Artigianato 11 - 47014 MELDOLA - ITALY
 PHONE: +390543494602 - FAX: +390543494727
 Email: sales@conceptagri.com